

A hand is shown pointing towards a computer mouse button. The background features a faint world map and a grid pattern on the floor.

# 开放教学管理平台 听评课模块

## 操作说明



# 目录

CATALOG



**登录**



**各院部 (部门)  
听评课账号、密码**



**听评课模块**

































# 登录

## 1.院部教学督导联系人

用校内工号密码从南城网站登录([www.ncc.edu.cn](http://www.ncc.edu.cn)),进入校内服务, 点击**开放教学管理系统**直接进入

在线应用

请输入应用名称

|                                                                                              |                                                                                                 |                                                                                                     |                                                                                                   |
|----------------------------------------------------------------------------------------------|-------------------------------------------------------------------------------------------------|-----------------------------------------------------------------------------------------------------|---------------------------------------------------------------------------------------------------|
|  办公系统       |  网上办事大厅      |  邮箱              |  报修平台          |
|  人事系统       |  财务系统 (校内访问) |  资产系统            |  公用房管理系统       |
|  教务系统       |  超星教学平台      |  智慧职教            |  学工系统          |
|  缴费管理       |  宿管系统        |  实习管理系统          |  图书借阅系统        |
|  科研系统     |  教学工作量平台   |  开放教学管理与数据分析平台 |  公共体育立体化信息平台 |
|  状态数据采集平台 |  活动签到系统    |  网站群           |  学生服务号后台     |
|  国产软件WPS  |  爱数云盘      |  校外VPN登录       |  融合视讯应用平台    |
|  合同管理系统   |  体育场馆预约管理  |  心理健康后台管理      |  合同系统        |

# 登录

## 2.院部听课老师:

登录网址: [https://oed.njou.edu.cn/njou/edu/out\\_admin](https://oed.njou.edu.cn/njou/edu/out_admin)

每个院部 (部门) 各分配了6个账户, 密码不能修改。具体账户、密码详见下面表格

| 院部     | 用户账号    | 登录密码     |
|--------|---------|----------|
| 智能工程学院 | TPK_zg1 | Zg12345! |
|        | TPK_zg2 | Zg12345! |
|        | TPK_zg3 | Zg12345! |
|        | TPK_zg4 | Zg12345! |
|        | TPK_zg5 | Zg12345! |
|        | TPK_zg6 | Zg12345! |

# 登录

## 2.院部听课老师

登录网址: [https://oed.njou.edu.cn/njou/edu/out\\_admin](https://oed.njou.edu.cn/njou/edu/out_admin)

每个院部 (部门) 各分配了6个账户, 密码不能修改。具体账户、密码详见下面表格

| 院部     | 用户账号    | 登录密码     |
|--------|---------|----------|
| 康养工程学院 | TPK_ky1 | Ky12345! |
|        | TPK_ky2 | Ky12345! |
|        | TPK_ky3 | Ky12345! |
|        | TPK_ky4 | Ky12345! |
|        | TPK_ky5 | Ky12345! |
|        | TPK_ky6 | Ky12345! |

# 登录

## 2.院部听课老师

登录网址: [https://oed.njou.edu.cn/njou/edu/out\\_admin](https://oed.njou.edu.cn/njou/edu/out_admin)

每个院部 (部门) 各分配了6个账户, 密码不能修改。具体账户、密码详见下面表格

| 院部     | 用户账号    | 登录密码     |
|--------|---------|----------|
| 数字财商学院 | TPK_cs1 | Cs12345! |
|        | TPK_cs2 | Cs12345! |
|        | TPK_cs3 | Cs12345! |
|        | TPK_cs4 | Cs12345! |
|        | TPK_cs5 | Cs12345! |
|        | TPK_cs6 | Cs12345! |

# 登录

## 2.院部听课老师

登录网址: [https://oed.njou.edu.cn/njou/edu/out\\_admin](https://oed.njou.edu.cn/njou/edu/out_admin)

每个院部 (部门) 各分配了6个账户, 密码不能修改。具体账户、密码详见下面表格

| 院部     | 用户账号    | 登录密码     |
|--------|---------|----------|
| 数字文创学院 | TPK_wc1 | Wc12345! |
|        | TPK_wc2 | Wc12345! |
|        | TPK_wc3 | Wc12345! |
|        | TPK_wc4 | Wc12345! |
|        | TPK_wc5 | Wc12345! |
|        | TPK_wc6 | Wc12345! |

# 登录

## 2.院部听课老师

登录网址: [https://oed.njou.edu.cn/njou/edu/out\\_admin](https://oed.njou.edu.cn/njou/edu/out_admin)

每个院部 (部门) 各分配了6个账户, 密码不能修改。具体账户、密码详见下面表格

| 院部              | 用户账号    | 登录密码     |
|-----------------|---------|----------|
| 思政教学部 (马克思主义学院) | TPK_sz1 | Sz12345! |
|                 | TPK_sz2 | Sz12345! |
|                 | TPK_sz3 | Sz12345! |
|                 | TPK_sz4 | Sz12345! |
|                 | TPK_sz5 | Sz12345! |
|                 | TPK_sz6 | Sz12345! |



# 登录

## 2.院部听课老师

登录网址: [https://oed.njou.edu.cn/njou/edu/out\\_admin](https://oed.njou.edu.cn/njou/edu/out_admin)

每个院部 (部门) 各分配了6个账户, 密码不能修改。具体账户、密码详见下面表格

| 院部    | 用户账号    | 登录密码     |
|-------|---------|----------|
| 公共教学部 | TPK_gg1 | Gg12345! |
|       | TPK_gg2 | Gg12345! |
|       | TPK_gg3 | Gg12345! |
|       | TPK_gg4 | Gg12345! |
|       | TPK_gg5 | Gg12345! |
|       | TPK_gg6 | Gg12345! |

# 登录

## 2.院部听课老师

登录网址: [https://oed.njou.edu.cn/njou/edu/out\\_admin](https://oed.njou.edu.cn/njou/edu/out_admin)

每个院部 (部门) 各分配了6个账户, 密码不能修改。具体账户、密码详见下面表格

| 院部     | 用户账号    | 登录密码     |
|--------|---------|----------|
| 继续教育中心 | TPK_jx1 | Jx12345! |
|        | TPK_jx2 | Jx12345! |
|        | TPK_jx3 | Jx12345! |
|        | TPK_jx4 | Jx12345! |
|        | TPK_jx5 | Jx12345! |
|        | TPK_jx6 | Jx12345! |

# 听评课-课表设置

按图示路径找到“学习中心课表与日志管理”设置，选择“学习中心”——“选择24春季学期”

再点击“辅导教师、线上授课以及面授时间”——选择本学期所听课程。

The screenshot shows the 'Learning Center Class Schedule and Log Management' page. The left sidebar has 'Learning Center Class Schedule and Log Management' highlighted. The main area has search filters for 'Learning Center', 'Class Name', 'Semester', and 'Tutor'. Below the filters are buttons for 'Query', 'Reset', 'Export', and 'Generate Semester Schedule'. A table below shows course data with columns for selection, learning center, semester, major, class name, course ID, course name, responsible teacher, student count, tutor, and actions. Red boxes and arrows highlight the 'Learning Center' dropdown, the 'Semester' dropdown (set to '2023 Spring'), and the 'Tutor' column in the table.

南京开放大学  
NANJING OPEN UNIVERSITY

欢迎进入开放教学管理与数据分析平台

首页 角色管理 用户管理 学习中心课表与日志管理

学习中心: 请选择学习中心

班级名称: 请输入班级名称

选课年度学期: 2023春季

辅导教师: 请输入辅导教师

查询 重置 收起

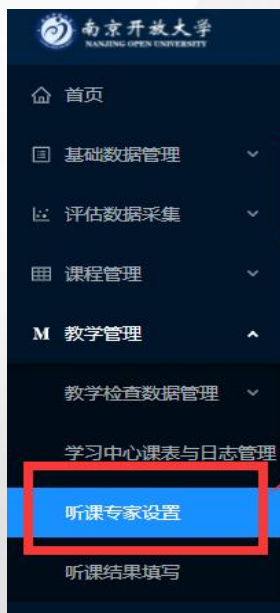
导出 生成学期课表

已选择 0 项 清空

| <input type="checkbox"/> | 学习中心 | 选课年度学期 | 专业名称             | 班级名称              | 课程编号  | 课程名称    | 责任教师 | 学生总数 | 辅导教师 | 操作                       |
|--------------------------|------|--------|------------------|-------------------|-------|---------|------|------|------|--------------------------|
| <input type="checkbox"/> | 江宁   | 2022秋季 | 工商企业管理(乡镇企业管理方向) | 2018秋一村一江宁工商企业管理班 | 01150 | 农村经济管理  |      | 1    | 周老师  | 辅导老师   线上授课   面授课   日志填写 |
| <input type="checkbox"/> | 高淳   | 2022秋季 | 工商企业管理(乡镇企业管理方向) | 2020春一村一高淳工商企业管理班 | 01325 | 生产实习(农) |      | 23   |      | 辅导老师   线上授课   面授课   日志填写 |

# 听评课-听课专家设置

按图示路径找到“听课专家”设置，设定听课专家，学习中心听课人在“听课设置”内设定“学习中心听课人（即为院部分分配的用户账号



欢迎进入开放教学管理与数据分析平台

首页 角色管理 用户管理 学习中心课表与日志管理 **听课专家设置**

学习中心: 请选择学习中心 班级名称: 请输入班级名称 选课年度学期: 请选择学期 课程名称: 课程名称名称

上课方式: 请选择 线上授课方式: 请选择 [查询](#) [重置](#) [展开](#)

[导出](#)

已选择 0 项 [清空](#)

| <input type="checkbox"/> | 学习中心名称 | 选课年度学期 | 专业名称(方向) | 班级名称             | 课程编号  | 课程名称  | 学生总数 | 辅导教师 | 上课时间                | 上课方式 | 线上授课方式 | 市 | 操作                   |
|--------------------------|--------|--------|----------|------------------|-------|-------|------|------|---------------------|------|--------|---|----------------------|
| <input type="checkbox"/> | 高淳     | 2022秋季 | 行政管理     | 2020秋开放本科高淳行政管理班 | 04020 | 管理英语4 | 6    | 李老师  | 2023-01-12 14:27:05 | 面授课  | 微信     |   | <a href="#">听课设置</a> |
| <input type="checkbox"/> | 高淳     | 2022秋季 |          |                  |       |       |      |      |                     |      |        |   |                      |

## 课程信息

| 学习中心名称 | 选课年度学期 | 专业名称        | 班级名称 | 课程名称         | 学生总数 |
|--------|--------|-------------|------|--------------|------|
| 直属     | 2024春季 | 2022秋行政管理本科 |      | 当代中国政治制度(测试) | 2.0  |

## 听课设置

| 开始时间                | 结束时间                | 上课方式 | 线上授课方式     | 教学平台 | 课堂 | 分部听课人                 | 学习中心听课人                  |
|---------------------|---------------------|------|------------|------|----|-----------------------|--------------------------|
| 2023-11-24 18:30:00 | 2023-11-24 20:30:00 | 线上课  | <b>直播课</b> |      |    | <a href="#">分部听课人</a> | <a href="#">学习中心听...</a> |

听课人即为分配给各院部的用户账号，如：智能工程学院督导联系人选XX老师听课，则在学习中心听课人一览中输入用户账户“TPK\_zg1”，则XX老师用此账户、密码进入平台进行填报听评课评价表即可。

# 听评课-听课结果填写

分配了听课的人员用账户、密码登录系统后，在听课结果填写里面会看到自己需要填写听课结果的记录，可点击进入页面提交填写结果。

南京开放大学

欢迎进入开放教学管理与数据分析平台

首页 学习中心课表与日志管理 听课专家设置 **听课结果填写**

选课年度学期: 请选择学期 班级名称: 请输入班级名称 [查询] [重置] [展开]

已选择 0 项 清空

| <input type="checkbox"/> | 学习中心 | 年度学期   | 专业名称(方向) | 班级名称             | 课程名称    | 辅导教师 | 上课时间                | 上课方式 | 线上授课方式 | 听课人  | 操作               |
|--------------------------|------|--------|----------|------------------|---------|------|---------------------|------|--------|------|------------------|
| <input type="checkbox"/> | 高淳   | 2022秋季 | 行政管理     | 2020秋开放本科高淳行政管理班 | 管理英语4   | 李老师  | 2023-01-12 14:27:05 | 面授课  |        | 溧水李明 | <b>听课结果填写</b> 手机 |
| <input type="checkbox"/> | 高淳   | 2022秋季 | 行政管理     | 2020秋开放本科高淳行政管理班 | 管理英语4   | 李老师  | 2023-01-19 14:27:42 | 面授课  |        | 溧水李明 | <b>听课结果填写</b> 手机 |
| <input type="checkbox"/> | 高淳   | 2022秋季 | 行政管理     | 2020秋开放本科高淳行政管理班 | 行政伦理学   | 宫老师  | 2023-01-10 14:43:07 | 线上课  | 直播课    | 溧水李明 | <b>听课结果填写</b> 手机 |
| <input type="checkbox"/> | 高淳   | 2022秋季 | 工商管理     | 2020秋开放专科高淳工商管理班 | 生产与运作管理 | 吴老师  | 2022-12-04 22:09:07 | 线上课  | QQ     | 溧水李明 | <b>听课结果填写</b> 手机 |

1-4 共4条 < 1 > 20条

### 听课结果填写

| 学习中心 | 年度学期   | 专业名称 | 班级名称             | 课程名称  | 上课方式 | 线上授课方式 | 听课人  |
|------|--------|------|------------------|-------|------|--------|------|
| 高淳   | 2022秋季 | 行政管理 | 2020秋开放本科高淳行政管理班 | 管理英语4 | 面授课  |        | 溧水李明 |

\* 听课时间: 请选择听课时间 白

\* 实到学生人数: 请输入实到学生人数

\* 章节主题: 请输入章节主题

### 教学评价

**课程思政(10分)** 1.重视课程思政，教学中加入思政元素，启发学生思维、教会学生学习方法情况;

\* 课程思政评价: 请输入评价

\* 课程思政评分: 请输入评分

**教学设计(20分)** 2.课程结构设计; (内容是否单一, 是否体现理论与实践内容相结合, 课程与主题关系是否明确, 课程内容是否重复, 课程设计是否完整等情况)  
3.课程重难点; (重点是否突出, 是否有重难点提示, 目标是否明确)  
4.课程资源; (采用网上教学引导的方式, 介绍相关教学资源; 课程资源的更新情况)

\* 教学设计评价: 请输入评价

\* 教学设计评分: 请输入评分

**教学过程(30分)** 5.教师仪态与语言; (教师是否出镜, 教态是否自然; 语言表达是否清晰, 语速是否正常, 使用规范的普通话进行教学等情况)  
6.教学环节与时间控制; (直播时间掌握情况; 课内时间分配是否合理; 教学节奏是否紧凑, 教学环节是否完整等情况)  
7.教学组织与方法; (教学媒体使用情况; 教学组织形

\* 教学过程评价: 请输入评价

\* 教学过程评分: 请输入评分

提交 关闭